

### I.1.4.2. Flussi di pensionamento

Categoria	Tipo di gestione	Numero di pensioni	Importo medio alla decorrenza	Età media alla decorrenza
<b>Vecchiaia</b>	FPLD (comprese gest. cont. separata)	2.392	1.147,49 €	67,4
	Autonomi (compr. parasubordinati)	3.445	741,34 €	67,7
	Gestione dipendenti pubblici	732	2.545,06 €	67,3
	Fondi speciali	616	1.358,83 €	67,0
	<b>Totale</b>	<b>7.185</b>	<b>1.113,25 €</b>	<b>67,5</b>
<b>Anticipata</b>	FPLD (comprese gest. cont. separata)	2.105	2.340,75 €	62,1
	Autonomi (compr. parasubordinati)	1.331	1.400,74 €	62,3
	Gestione dipendenti pubblici	1.855	2.432,08 €	62,2
	Fondi speciali	566	2.485,20 €	62,9
	<b>Totale</b>	<b>5.857</b>	<b>2.170,02 €</b>	<b>62,2</b>
<b>Invalidità</b>	FPLD (comprese gest. cont. separata)	859	828,72 €	55,6
	Autonomi (compr. parasubordinati)	383	649,92 €	56,8
	Gestione dipendenti pubblici	126	1.785,14 €	57,8
	Fondi speciali	35	1.095,97 €	58,1
	<b>Totale</b>	<b>1.403</b>	<b>872,47 €</b>	<b>56,2</b>
<b>Superstiti</b>	FPLD (comprese gest. cont. separata)	3.173	1.117,58 €	77,5
	Autonomi (compr. parasubordinati)	2.116	587,22 €	76,2
	Gestione dipendenti pubblici	927	1.236,07 €	75,9
	Fondi speciali	329	1.159,00 €	72,7
	<b>Totale</b>	<b>6.545</b>	<b>964,98 €</b>	<b>76,6</b>
<b>Assegni sociali</b>	Assegni sociali	1.860	514,63 €	68,1
	<b>Totale</b>	<b>1.860</b>	<b>514,63 €</b>	<b>68,1</b>
<b>Totale</b>	FPLD (comprese gest. cont. separata)	8.529	1.398,76 €	68,7
	Autonomi (compr. parasubordinati)	7.275	812,34 €	68,6
	Gestione dipendenti pubblici	3.640	2.127,82 €	66,5
	Fondi speciali	1.546	1.722,72 €	66,5
	Assegni sociali	1.860	514,63 €	68,1
<b>Totale complessivo</b>		<b>22.850</b>	<b>1.278,14 €</b>	<b>68,1</b>

**Tabella 21**

Sintesi delle principali variabili relative ai flussi di pensionamento. Liguria. Anno 2024 (valori assoluti)

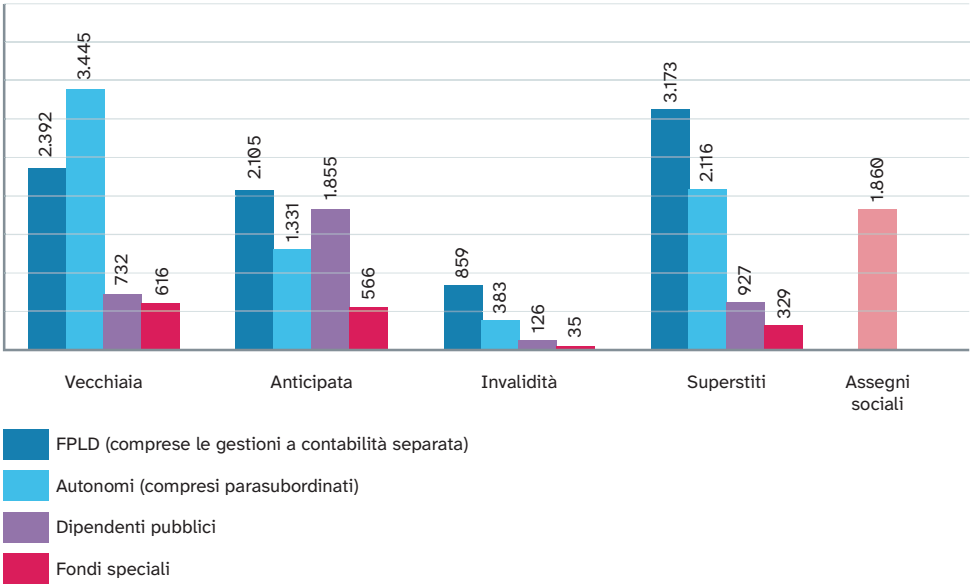
Fonte: Elaborazioni Liguria Ricerche su dati INPS - Osservatorio Monitoraggio flussi di pensionamento

Numero di pensioni erogate

Il Fondo Pensioni Lavoratori Dipendenti (FPLD) è il tipo di gestione con il maggior numero di trattamenti liquidati. Tra le categorie, spicca tra tutte quella delle pensioni di Vecchiaia.

Per quanto concerne il **tipo di gestione**, quella con il **maggior numero di trattamenti liquidati nel 2024 in Liguria risulta il Fondo Pensioni Lavoratori Dipendenti (FPLD)**, con 8.529 nuove erogazioni. Seguono la gestione per i lavoratori Autonomi (7.275), quella per i Dipendenti pubblici (3.640), i Fondi speciali (1.546) e, infine, gli Assegni sociali (1.860).

**La categoria di pensionamento per Vecchiaia ha registrato il maggior numero di pensioni erogate (7.185)**, diversamente da quanto registrato per il Nord-ovest, dove risultano erogate per lo più pensioni Anticipate. In Liguria, segue la categoria dei Superstiti (6.545), quella delle Anticipate (5.857) ed infine quella delle pensioni per Invalidità (1.403).



**Figura 40**  
Pensioni per categoria e tipo di gestione. Liguria. Anno 2024 (valori assoluti)  
Fonte: Elaborazioni Liguria Ricerche su dati INPS – Osservatorio Monitoraggio flussi di pensionamento

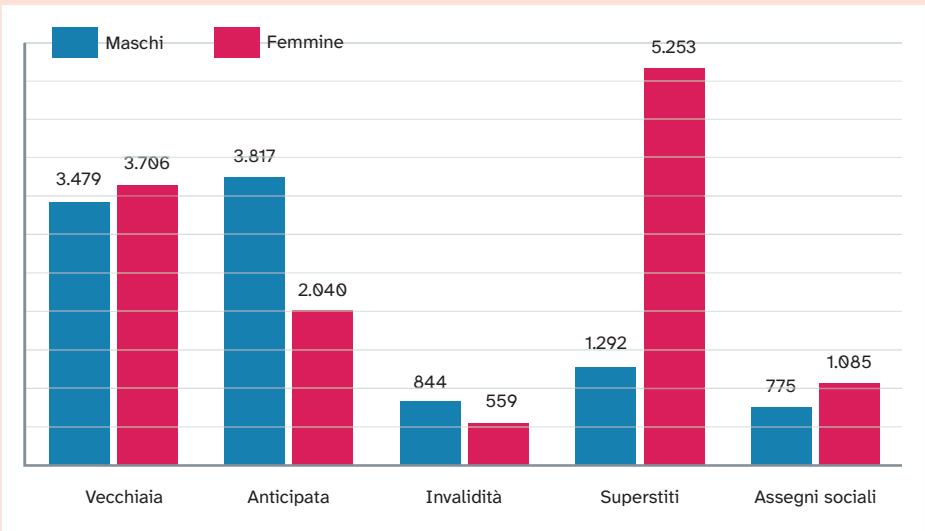
La maggioranza dei flussi di pensionamento del 2024 riguarda donne. La categoria che in assoluto ne riceve di più è quella delle Superstiti.

**Focus di genere**

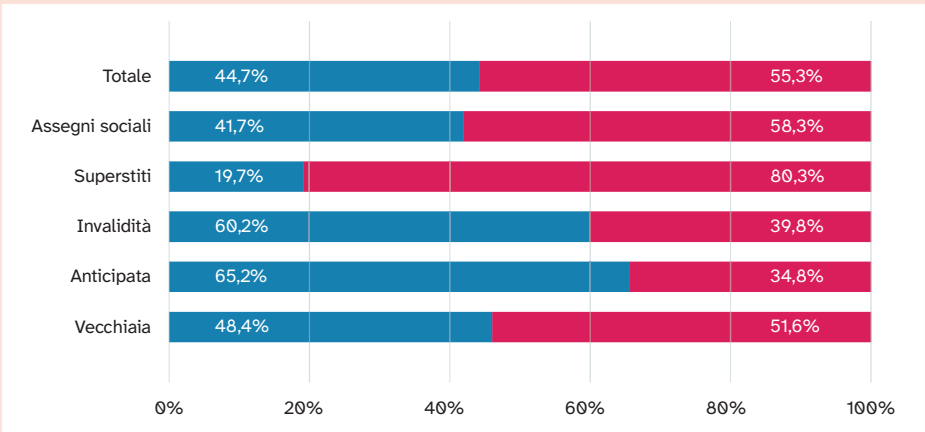
Nel 2024, i flussi di pensionamento in Liguria hanno interessato **12.643 donne (il 55,3% del totale delle nuove pensioni erogate)** e 10.207 uomini (44,7%).

**La categoria con lo scarto di genere più significativo risulta quella delle pensioni Superstiti:** relativamente ai flussi del 2024, le donne che hanno percepito una nuova pensione Superstiti sono state 5.253, pari al 41,5% delle donne coinvolte in flussi di pensionamento, mentre gli uomini si fermano a 1.292 (12,7% dei pensionamenti maschili), con una differenza di 3.961 unità. Il dato è probabilmente condizionato dalla tendenza relativa all'aspettativa di vita, più elevata per le donne.

**Il numero complessivo di pensioni erogate alle donne rimane superiore al numero di quelle erogate agli uomini anche nella categoria Vecchiaia (con una differenza di 227 unità) e in quella degli Assegni sociali (differenza di 310 unità). Il numero di pensioni erogate agli uomini supera, invece, quello delle donne nella categoria delle pensioni Anticipate e di quelle per Invalidità.**



**Figura 41**  
Pensioni per categoria e genere (Euro). Liguria. Anno 2024 (valori assoluti)  
Fonte: Elaborazioni Liguria Ricerche su dati INPS – Osservatorio Monitoraggio flussi di pensionamento



**Figura 42**  
Distribuzione delle pensioni per categoria e genere. Liguria. Anno 2024 (valori percentuali)  
Fonte: Elaborazioni Liguria Ricerche su dati INPS – Osservatorio Monitoraggio flussi di pensionamento

**Importo medio alla decorrenza**

**Nel 2024, l'importo medio alla decorrenza delle nuove pensioni è pari a 1.278,14 euro, più basso dei 1.385,92 euro medi registrati nel Nord-ovest.**

Quello dei Dipendenti pubblici risulta il tipo di gestione con gli importi medi alla decorrenza più elevati, in particolare per la categoria delle pensioni di Vecchiaia (2.545,06 euro), che registra l'ammontare più alto in assoluto tra tutte le categorie e le tipologie di gestione. **Il tipo di gestione FPLD (Lavoratori Dipendenti) presenta la massima variabilità** interna degli importi medi per categoria: si rileva un picco per le pensioni Anticipate (2.340,75 euro) e valori tra i più bassi per quelle di Invalidità (828,72 euro). La gestione degli Autonomi risulta quella con gli importi medi più bassi, per tutte le categorie di pensione.

**La categoria con gli importi medi maggiori è invece quella delle pensioni Anticipate** (in media 2.170, 02 euro). Tra le diverse categorie di pensione, l'importo medio alla decorrenza più basso si registra, invece, per gli Assegni sociali (514,63 euro).

**Tabella 22**  
Importo medio alla decorrenza delle pensioni per categoria e tipo di gestione. Liguria. Anno 2024 (valori assoluti)  
Fonte: Elaborazioni Liguria Ricerche su dati INPS – Osservatorio Monitoraggio flussi di pensionamento

	Vecchiaia	Anticipata	Invalidità	Superstiti
FLPD	1.147,49 €	2.340,75 €	828,72 €	1.117,58 €
Autonomi	741,34 €	1.400,74 €	649,92 €	587,22 €
Dipendenti pubblici	2.545,06 €	2.432,08 €	1.785,14 €	1.236,07 €
Fondi speciali	1.358,83 €	2.485,20 €	1.095,97 €	1.159,00 €
Assegni sociali	514,63 €			

L'importo medio delle pensioni erogate agli uomini è generalmente più alto di quello femminile; fa eccezione la categoria delle pensioni Superstiti.

Focus di genere

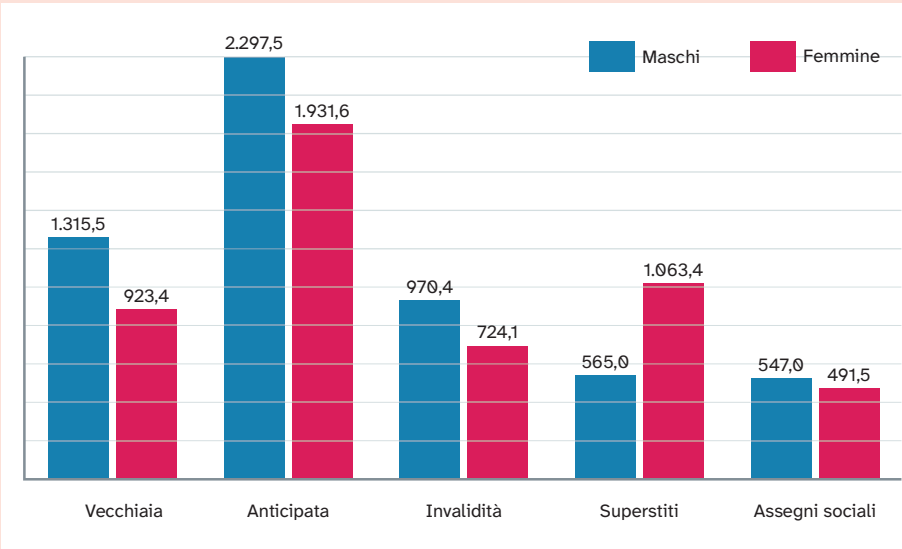
Confrontando per genere l'importo medio alla decorrenza delle pensioni, quello maschile risulta maggiore in tutte le categorie, fatta eccezione per quella dei Superstiti, che favorisce invece le donne.

L'importo medio alla decorrenza delle pensioni Superstiti, maggiore per le donne (1.063,35 euro contro i 565,03 euro medi per gli uomini) riflette una dinamica strutturale del sistema previdenziale: le pensioni ai Superstiti sono calcolate in percentuale rispetto all'importo della pensione del deceduto, che a sua volta dipende dalla carriera lavorativa e dalla retribuzione percepita.

Il dato riflette probabilmente il fatto che gli uomini abbiano in media carriere più lunghe e stipendi più elevati e le pensioni che lasciano ai Superstiti (principalmente le coniugi) sono quindi più elevate.

Di conseguenza, le donne Superstiti beneficiano di trattamenti più consistenti, mentre gli uomini Superstiti (meno frequenti) percepiscono importi legati a pensioni femminili più basse.

**Figura 43**  
Importo medio alla decorrenza delle pensioni per categoria e genere. Liguria. Anno 2024 (valori assoluti)  
Fonte: Elaborazioni Liguria Ricerche su dati INPS – Osservatorio Monitoraggio flussi di pensionamento



## Età media alla decorrenza

Nel 2024, l'età media di pensionamento è di 68,1 anni; per le pensioni di Vecchiaia l'età media è 67,5 anni.

Rispetto alla distribuzione dell'**età media** registrata per **tipo di gestione**, non sono state registrate differenze estremamente significative: il valore più alto interessa il **Fondo Pensione Lavoratori Dipendenti (FPLD)**, con una media di 68,7 anni, mentre quello più basso riguarda i **Fondi speciali**, con un'età media di 66,5 anni.

La distribuzione dell'**età media di pensionamento** presenta, invece, differenze più significative se considerata per categorie; la motivazione è legata alla natura stessa dei parametri secondo i quali esse vengono raggruppate:

- L'età media alla decorrenza registrata nella categoria **Superstiti** risulta la più alta, raggiungendo 76,6 anni; segue la categoria Vecchiaia, con un'età media di 67,5 anni;
- per ultima si posiziona la categoria dei trattamenti liquidati per **Invalidità**, con un'età media di 56,2 anni, ben al di sotto di tutte le altre categorie;
- gli **Assegni sociali**, categoria unica a parte, riportano un'età media che corrisponde a 68,1 anni.



Superstiti: **76,6**



Vecchiaia: **67,5**



Anticipata: **62,2**



Assegni sociali: **68,1**



Invalidità: **56,2**

## Focus di genere

La differenza nell'età media alla decorrenza pensionistica tra i sessi è generalmente contenuta e omogenea tra le categorie, fatta eccezione per i Superstiti, dove si rileva uno scostamento di 2 anni (uomini 78,2; donne 76,2).