I.1.4.1.1 Flussi di pensionamento

A cura di Liguria Ricerche

Flussi di pensionamento per categoria e tipo di gestione

Nel 2025, in Liguria, i nuovi trattamenti pensionistici sono stati complessivamente oltre 24 mila, con un importo medio pari a quasi 1.260 euro e un'età media alla decorrenza di 68,3 anni.

Tabella 16 Sintesi delle principali variabili relative ai flussi di pensionamento. Liguria. Anno 2025 (valori assoluti)

Categoria	Tipo di Gestione	Numero di pensioni	Importo medio alla decorrenza (in euro)	Età media alla decorrenza
Vecchiaia	FPLD[9] comprese le gestioni a contabilità separata	2.796	1.172,95	67,5
	Autonomi (compresi i Parasubordinati)	3.500	745,98	67,8
	Gestione Dipendenti Pubblici	898	2.208,94	67,2
	Fondi Speciali	797	1.328,19	67,3
	Totale	**7.991**	**1.117,85**	**67,6**
Anticipata	FPLD comprese le gestioni a contabilità separata	2.150	2.342,25	62,3
	Autonomi (compresi i Parasubordinati)	1.506	1.458,99	62,6
	Gestione Dipendenti Pubblici	1.767	2.287,46	61,9
	Fondi Speciali	579	2.589,48	63,1
	Totale	**6.002**	**2.128,34**	**62,3**
Invalidità	FPLD comprese le gestioni a contabilità separata	913	844,29	55,7
	Autonomi (compresi i Parasubordinati)	509	680,28	58,0
	Gestione Dipendenti Pubblici	150	1.198,59	59,0
	Fondi Speciali	58	844,68	57,7
	Totale	**1.630**	**825,69**	**56,8**
Superstiti	FPLD comprese le gestioni a contabilità separata	3.242	1.110,23	77,7
	Autonomi (compresi i Parasubordinati)	2.367	603,36	76,5
	Gestione Dipendenti Pubblici	1.204	1.440,56	75,5
	Fondi Speciali	380	1.149,89	73,3
	Totale	**7.193**	**1.000,82**	**76,7**
Assegni Sociali	Assegni Sociali	2.057	527,99	68,4
	Totale	**2.057**	**527,99**	**68,4**
Totale	FPLD comprese le gestioni a contabilità separata	9.101	1.393,87	68,7
	Autonomi (compresi i Parasubordinati)	7.882	835,14	68,8
	Gestione Dipendenti Pubblici	4.019	1.975,56	67,0
	Fondi Speciali	1.814	1.677,97	66,9
	Assegni Sociali	2.057	527,99	68,4
	Totale	**24.873**	**1.259,92**	**68,3**

Fonte: elaborazioni Liguria Ricerche su dati INPS - Osservatorio monitoraggio flussi di pensionamento

Numero di pensioni erogate

Il maggior numero di trattamenti pensionistici è erogato dal Fondo Pensioni Lavoratori Dipendenti (FPLD). In termini assoluti, la maggior parte delle pensioni di vecchiaia riguarda persone appartenenti alla gestione degli Autonomi.

La maggior parte degli oltre 24 mila nuovi trattamenti pensionistici erogati in Liguria nel 2025 fa riferimento al Fondo Pensioni Lavoratori Dipendenti (FPLD), che comprende anche le gestioni a contabilità separata e che ha registrato 9.101 nuove erogazioni. Il secondo tipo di gestione per numero di nuove erogazioni è quello dei lavoratori Autonomi (7.882), seguito dalla gestione Dipendenti Pubblici (4.019) e dai Fondi Speciali (1.814).

Analizzando le categorie di pensionamento, nel 2025, per la categoria Vecchiaia sono state erogate 7.991 nuove pensioni, seguite per numerosità dalla categoria Superstiti (7.193). Le nuove pensioni della categoria Anticipate sono state 6.002 e 1.630 quelle di Invalidità. Gli Assegni Sociali, nel 2025, hanno visto 2.057 nuove erogazioni.

Figura 60 Pensioni per categoria e tipo di gestione. Liguria. Anno 2025 (valori assoluti)

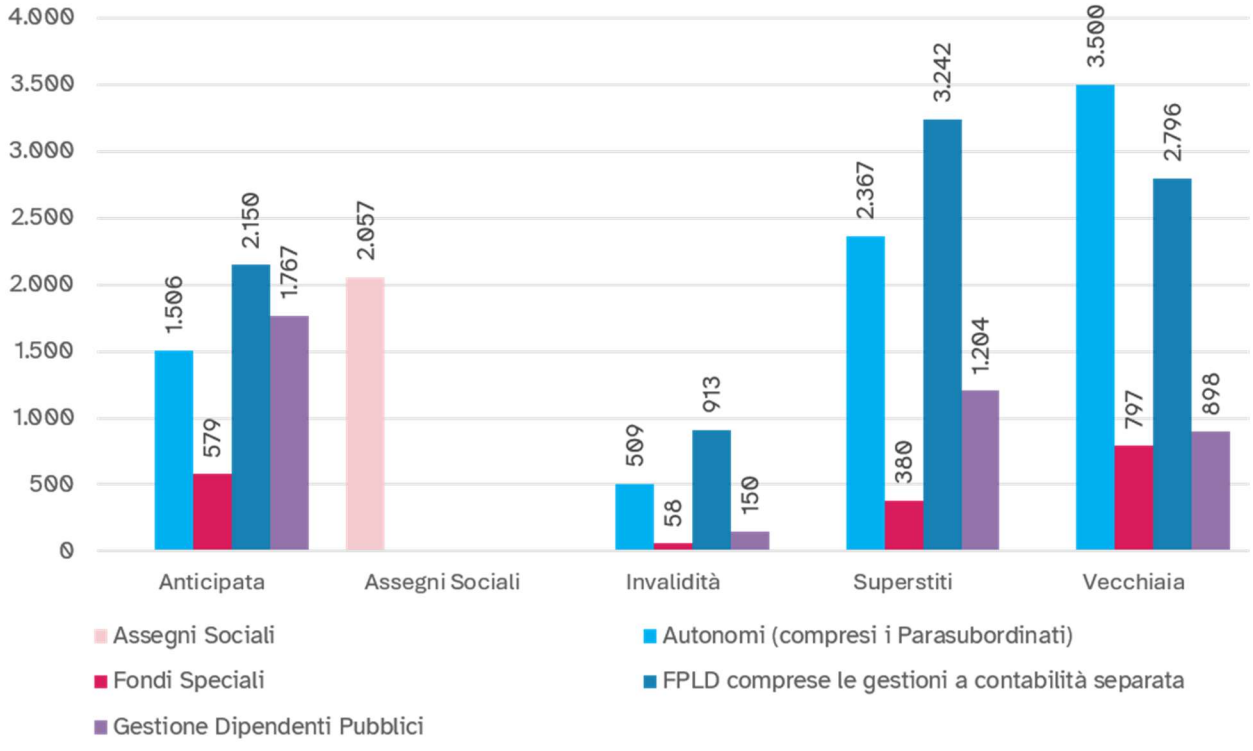

Fonte: elaborazioni Liguria Ricerche su dati INPS - Osservatorio monitoraggio flussi di pensionamento

[9] Fondo Pensioni Lavoratori Dipendenti.

Oltre la metà delle nuove pensioni erogate nel 2025 è destinata a donne.
La prevalenza femminile più importante si registra per la categoria Superstiti.
Gli uomini rappresentano la quota maggioritaria solo per le nuove pensioni di invalidità e per quelle anticipate.

Focus di genere

In Liguria i flussi di pensionamento, nel 2025, hanno riguardato 14.003 donne (pari al 56,3% del totale delle nuove pensioni erogate) e 10.870 uomini.

Tra le diverse categorie di pensionamento, quella dei superstiti presenta il divario più importante tra i due generi. In questo caso, infatti, l'80,8% delle nuove erogazioni (pari a 5.814) ha interessato il genere femminile. Gli uomini che hanno percepito una nuova pensione superstiti sono stati solamente 1.379. Nella categoria Vecchiaia, le donne che hanno percepito una nuova pensione sono state 4.137 (pari al 51,8%), mentre gli uomini 3.854; nella categoria degli Assegni Sociali, le donne sono state il 58,7%.

Solo nelle categorie Invalidità e pensione anticipata gli uomini rappresentano la quota preponderante dei nuovi pensionamenti.

Figura 61 Nuove pensioni erogate per categoria e genere. Liguria. Anno 2025 (valori assoluti)

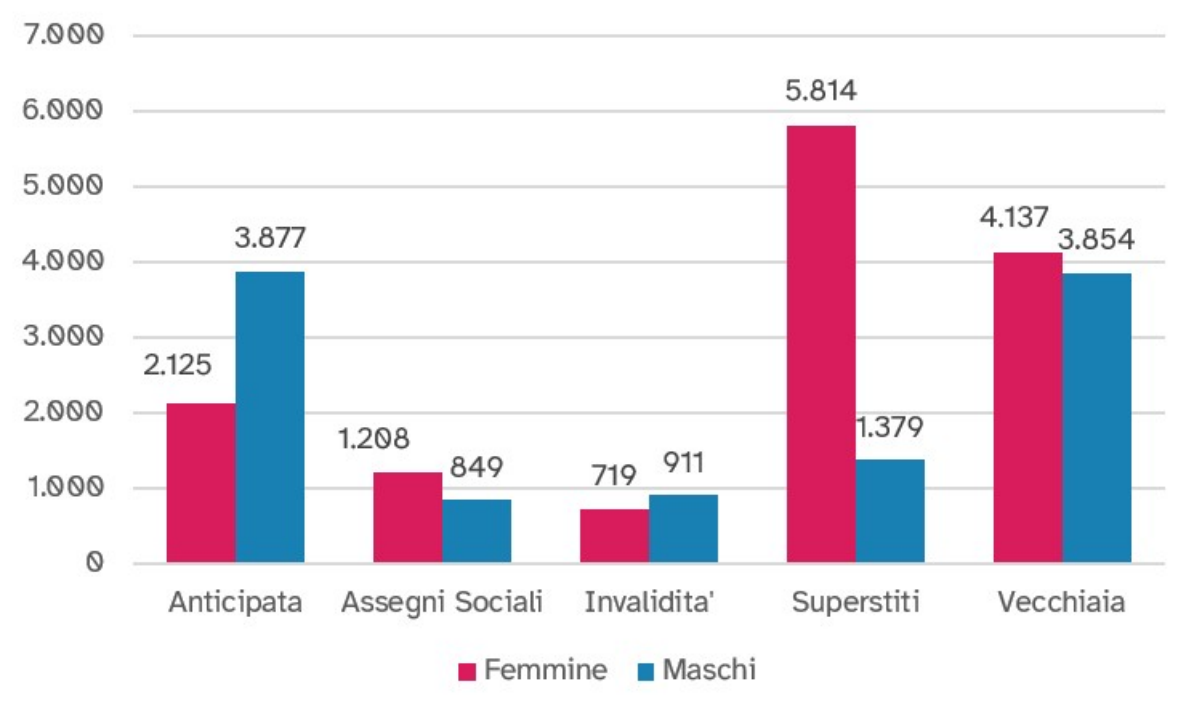

Fonte: elaborazioni Liguria Ricerche su dati INPS - Osservatorio monitoraggio flussi di pensionamento

Figura 62 Distribuzione delle nuove pensioni erogate per categoria e genere. Liguria. Anno 2025 (valori percentuali)

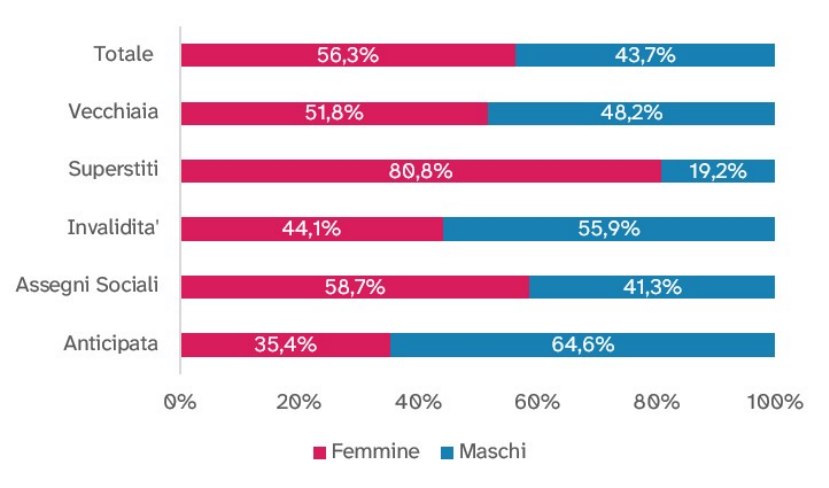

Fonte: elaborazioni Liguria Ricerche su dati INPS - Osservatorio monitoraggio flussi di pensionamento

Importo medio alla decorrenza

Le pensioni anticipate sono la categoria di pensioni con importo medio alla decorrenza più alto. Per quanto riguarda il tipo di gestione, i Dipendenti pubblici presentano le pensioni di vecchiaia più elevate.

Gli importi medi alla decorrenza più elevati per le nuove pensioni erogate nel 2025 sono quelli che riguardano i pensionati della gestione Dipendenti Pubblici (in media 1.975,6 euro), mentre i più bassi riguardano gli Autonomi (835,2 euro in media). In assoluto, l'importo medio alla decorrenza più elevato si ha per la gestione dei Fondi Speciali nella categoria delle pensioni anticipate (2.589,5 euro), mentre il più basso riguarda la gestione Autonomi nella categoria Superstiti (603,4 euro).

Gli assegni sociali hanno un importo medio alla decorrenza pari a 528,0 euro.

Tabella 17 Importo medio (in euro) alla decorrenza delle pensioni per categoria e tipo di gestione. Liguria. Anno 2025 (valori assoluti)

Tipo di gestione	Categoria			
	Anticipata	Invalidità	Superstiti	Vecchiaia
Autonomi (compresi i Parasubordinati)	1.459,0	680,3	603,4	746,0
Fondi Speciali	2.589,5	844,7	1.149,9	1.328,2
FPLD comprese le gestioni a contabilità separata	2.342,3	844,3	1.110,2	1.173,0
Gestione Dipendenti Pubblici	2.287,5	1.198,6	1.440,6	2.208,9
Assegni Sociali		528,0		

Fonte: elaborazioni Liguria Ricerche su dati INPS - Osservatorio monitoraggio flussi di pensionamento

L’importo medio alla decorrenza delle pensioni erogate non è uniforme tra i generi. Gli uomini hanno in media pensioni più alte delle donne, di circa 399 euro. Le pensioni di invalidità degli uomini sono in media, alla decorrenza, molto più elevate di quelle delle donne.

Focus di genere

Il confronto di genere sull’importo medio alla decorrenza mette in luce un ampio divario a favore degli uomini per tutte le categorie pensionistiche (fatta salva quella dei superstiti), che in media percepiscono 399 euro in più rispetto alle donne.

Il divario maggiore si riscontra nella categoria Vecchiaia, dove gli uomini ricevono in media 1.331,5 euro mentre le donne 918,8 euro (con una differenza pari a 412,7 euro). A seguire, la categoria delle pensioni anticipate (con un divario a favore degli uomini di 361,3 euro). Particolarmente significativa appare la differenza degli importi relativi alle pensioni di invalidità (pari, in media, a 982,9 per gli uomini e a 626,5 euro per le donne).

Gli Assegni Sociali sono in media più alti per gli uomini di 63,8 euro, una differenza decisamente più contenuta.

Figura 63 Importo medio delle pensioni alla decorrenza per categoria e genere. Liguria. Anno 2025 (valori assoluti)

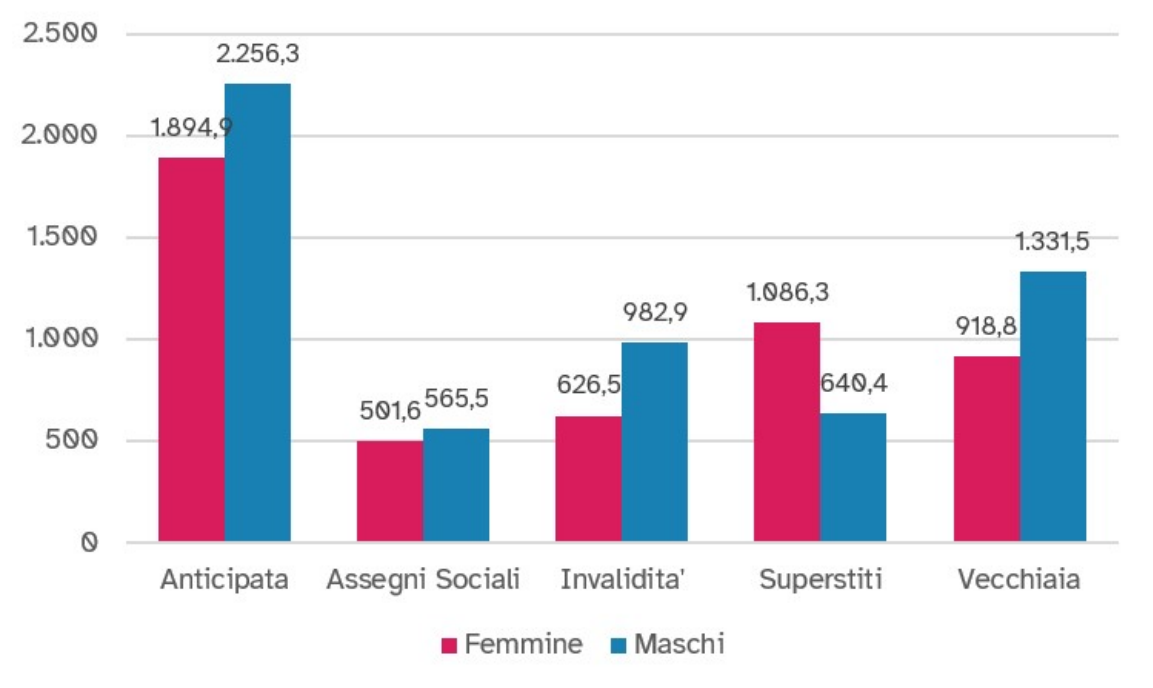

Fonte: elaborazioni Liguria Ricerche su dati INPS - Osservatorio monitoraggio flussi di pensionamento

Età media alla decorrenza

L'età media alla decorrenza della pensione, nel 2025, è di 68,3 anni.
La categoria degli Autonomi presenta l'età media più alta alla decorrenza, pari a 68,8 anni.

L'età media alla decorrenza più elevata si riscontra nella gestione degli Autonomi (68,8 anni), sebbene molto vicina a quella dei pensionati afferenti al Fondo Pensione Lavoratori Dipendenti (68,7 anni). L'età media alla decorrenza più bassa riguarda invece i Fondi Speciali, con un valore di 66,9 anni.

Tabella 18 Età media alla decorrenza delle pensioni per tipo di gestione. Liguria. Anno 2025 (valori assoluti)

Tipo di gestione	Età media alla decorrenza
FPLD comprese le gestioni a contabilità separata	68,7
Autonomi (compresi i Parasubordinati)	68,8
Gestione Dipendenti Pubblici	67,0
Fondi Speciali	66,9
Assegni Sociali	68,4

Fonte: elaborazioni Liguria Ricerche su dati INPS - Osservatorio monitoraggio flussi di pensionamento

Analizzando la distribuzione dell'età media alla decorrenza per categoria di pensione, si notano differenze significative:

- per i superstiti l'età media è la più alta, pari a 76,7 anni. La categoria Vecchiaia ha una età media pari a 67,6 anni e la categoria delle pensioni anticipate di 62,3 anni;
- l'età media alla decorrenza delle pensioni di invalidità è pari a 56,8 anni;
- gli Assegni Sociali riportano un'età media pari a 68,4 anni.


Superstiti: 76,7


Vecchiaia: 67,6


Anticipata: 62,3


Invalidità: 56,8


Assegni sociali: 68,4

Focus di genere

Complessivamente, l'età media alla decorrenza della pensione è più alta per le donne (70 anni) che per gli uomini (66,1 anni).

Stratificando l'analisi di genere per categoria, si osserva tuttavia come, per le pensioni di invalidità e superstiti, le donne abbiano in media un'età inferiore alla decorrenza della

pensione rispetto agli uomini, mentre per i pensionamenti anticipati siano gli uomini a essere leggermente più giovani delle donne.

Per la categoria degli Assegni Sociali l'età dei due generi è molto simile, così come per le pensioni di vecchiaia.